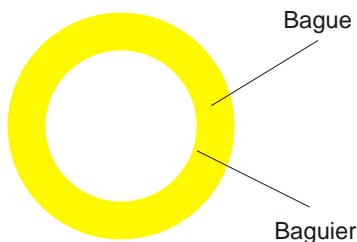


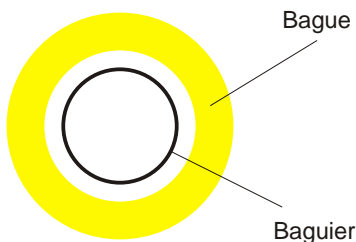
Votre baguier vous est offert par : *Bijouterie-Stepec.com*

Imprimez la page, prenez une bague que vous avez et posez là sur les différents cercles numérotés ci-dessous. Déplacez votre bague jusqu'à ce que vous trouviez le diamètre correspondant.

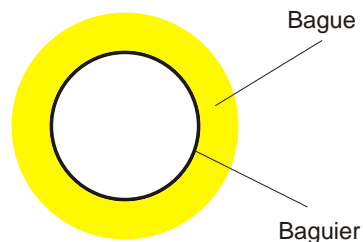
Remarque : il faut que l'on voit encore l'extérieur du trait du baguier.



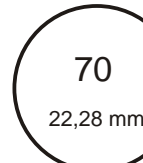
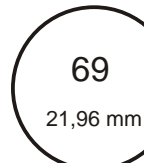
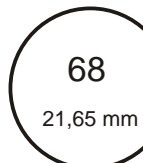
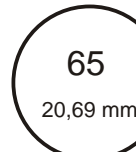
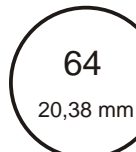
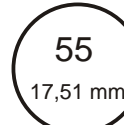
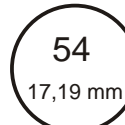

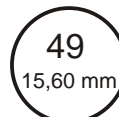
On ne voit plus le baguier.
Cherchez une taille plus petite.



Le baguier est trop petit.
Cherchez une taille plus grande.



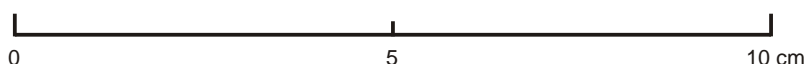
Vous avez fait le bon choix.



Vous pouvez aussi trouver le bon diamètre de votre bague en le mesurant avec un pied à coulisse.

Conseil : Choisissez plutôt la taille de bague au dessus que celle en dessous.

Pour être sur que vos outils de mesures sont à l'échelle réelle, vérifiez que cette règle mesure 10 cm.



Bijouterie-Stepec.com